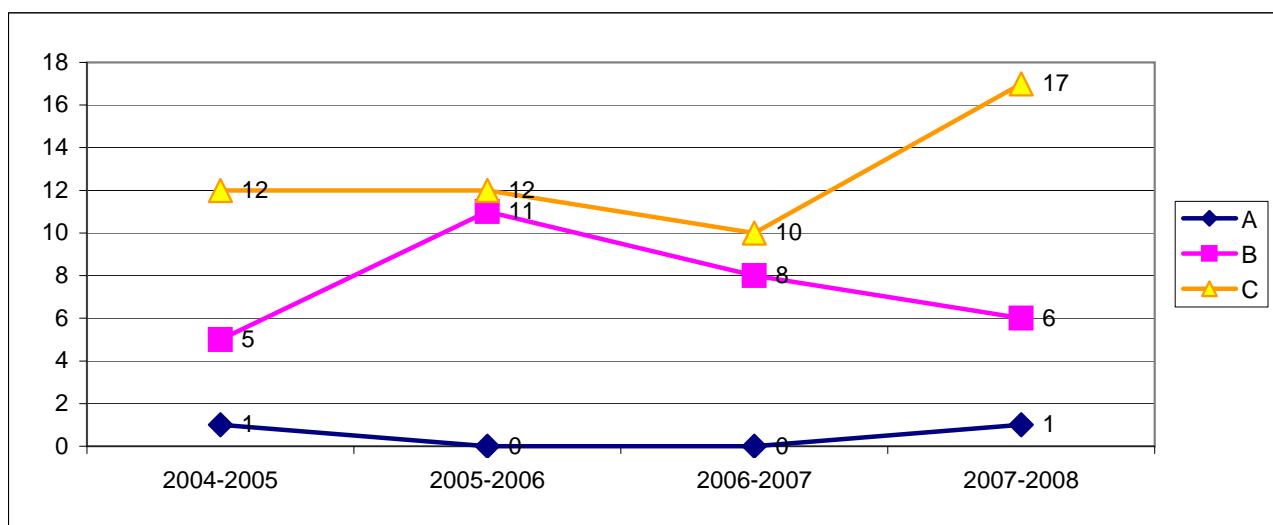


FORMATION des OFFICIELS

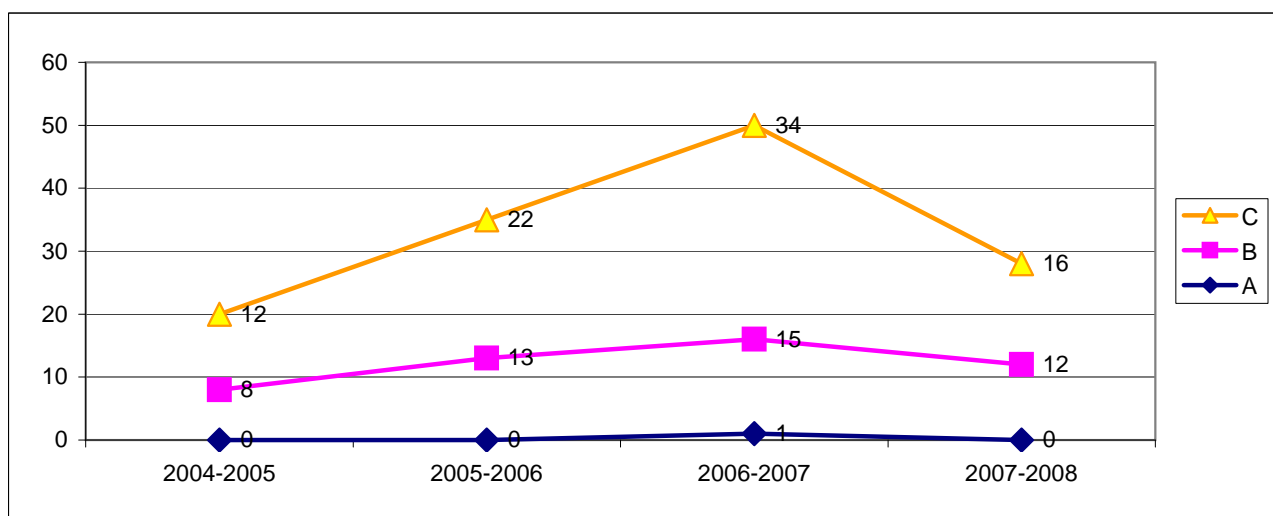
par Madame Nathalie MIALANES

FORMATION OFFICIELS par DEPARTEMENT

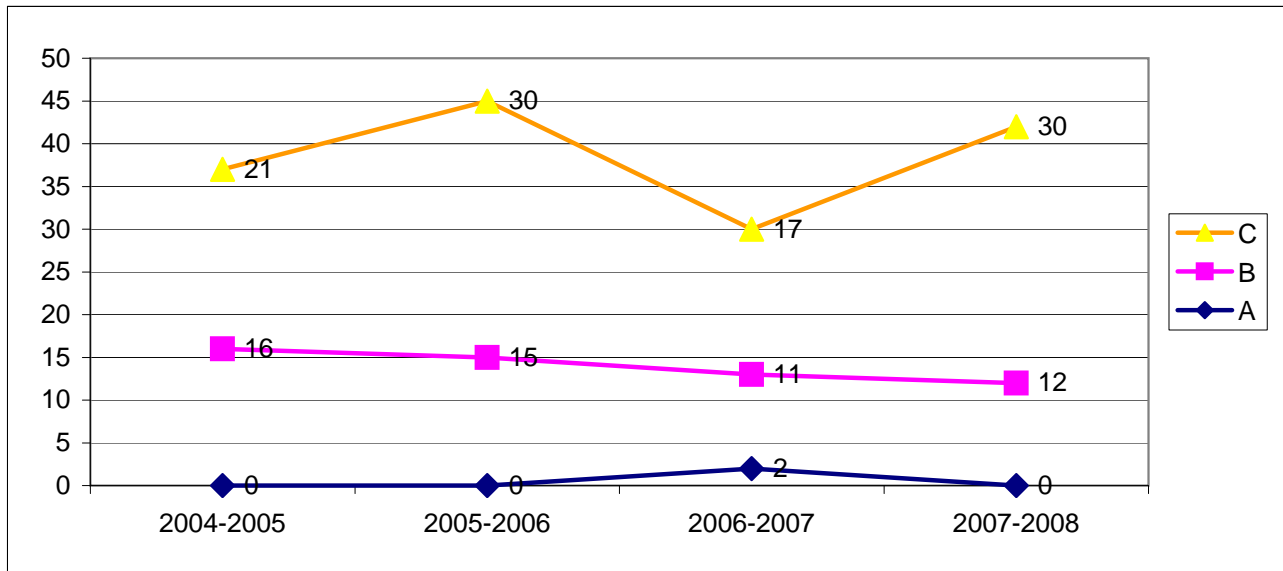
AUDE	2004-2005	2005-2006	2006-2007	2007-2008
A	1	0	0	1
B	5	11	8	6
C	12	12	10	17



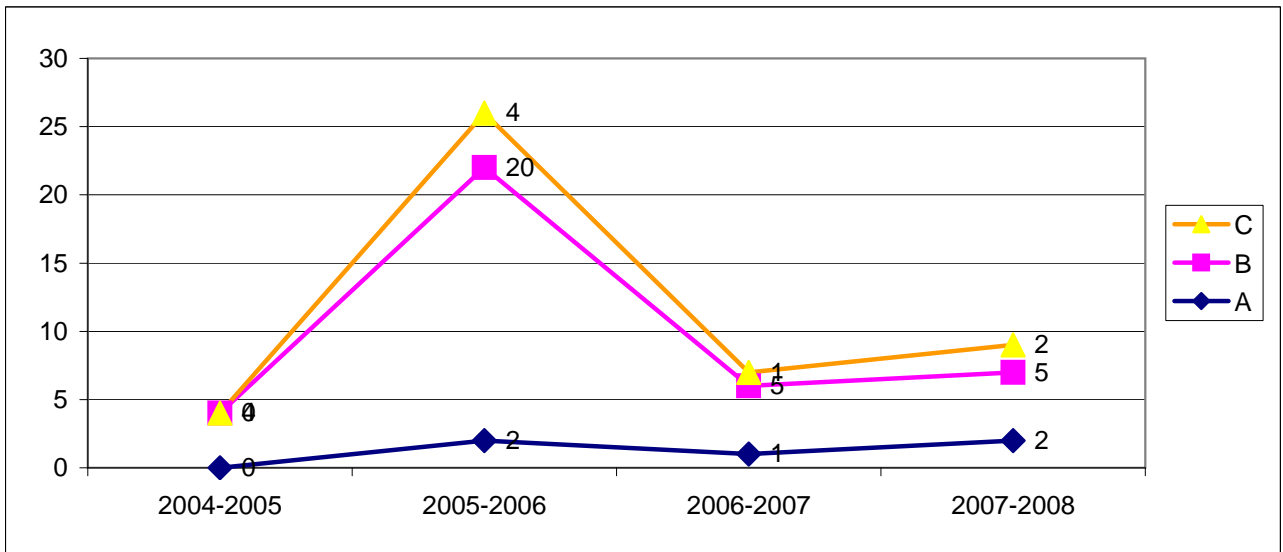
GARD	2004-2005	2005-2006	2006-2007	2007-2008
A	0	0	1	0
B	8	13	15	12
C	12	22	34	16



HERAULT	2004-2005	2005-2006	2006-2007	2007-2008
A	0	0	2	0
B	16	15	11	12
C	21	30	17	30

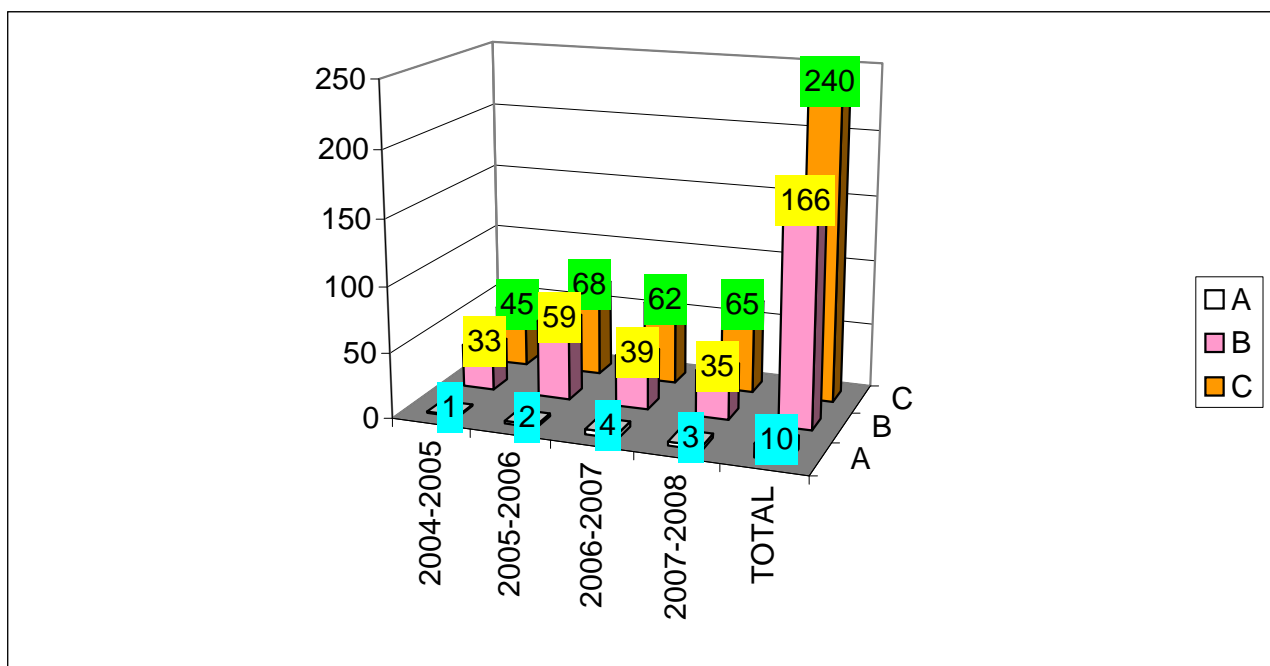


PYR. ORIENT	2004-2005	2005-2006	2006-2007	2007-2008
A	0	2	1	2
B	4	20	5	5
C	0	4	1	2



FORMATION des OFFICIELS 2004-2008

LANGUEDOC	2004-2005	2005-2006	2006-2007	2007-2008	TOTAL
A	1	2	4	3	10
B	33	59	39	35	166
C	45	68	62	65	240



Le bilan de ces quatre années est bien résumé par ces tableaux.

Le déficit en officiels A est important. Les mêmes se retrouvent souvent au bord des bassins. D'autre part, il est nécessaire de rendre leur formation plus exigeante et mieux encadrée lors de leur stage pratique, afin de leur donner l'assurance indispensable à la prise de bonnes décisions.

Le nombre d'officiels B comme les C est assez constant, mais il est anormal de ne pas les retrouver tous au bord des bassins. D'autant plus que certains ont été licenciés. La validation de la saison par la participation à 5 réunions est vraiment un minimum et doit être mieux appliquée par les clubs.