

# STATISTIQUES sur l'ACCES au HAUT NIVEAU

## Les Listes ministérielles de Haut Niveau, Espoirs et Partenaires

### MESSIEURS

Listes	2001	2002	2003	2004	2005	2006	2007	2008	2009	2010	2011	2012	2013	2014	2015	2016
Elite	1	1	1	1	1	1	1	1	1	1	0	0	0	0	0	0
Senior		2	3	8	3	3	4	10	9	4	1	1	2	3	2	2
Reconversion								1	1	1	0	0	1	0	0	1
Jeune	1	3	4	7	7	9	6	9	7	8	2	4	4	8	6	6
Espoir	16	18	18	13	13	4	7	9	16	16	21	32	24	20	24	12
Partenaire d'entraînement										0	2	2	3	1		
<b>Total Général</b>	<b>18</b>	<b>24</b>	<b>26</b>	<b>29</b>	<b>24</b>	<b>17</b>	<b>18</b>	<b>30</b>	<b>34</b>	<b>30</b>	<b>26</b>	<b>39</b>	<b>34</b>	<b>32</b>	<b>32</b>	<b>21</b>

### DAMES

Listes	2001	2002	2003	2004	2005	2006	2007	2008	2009	2010	2011	2012	2013	2014	2015	2016
Elite	1	2	2	2	1	1	3	3	3	1	0	0	0	1	1	0
Senior				1			1	5	5	2	1	1	2	0	1	5
Reconversion					1	1	1		1	1	1	0	0	1	0	0
Jeune				4	3	5	4	4	6	4	5	2	3	7	5	6
Espoir	10	11	11	17	22	15	10	18	16	19	23	25	24	25	18	23
Partenaire d'entraînement										1	1	1	0			1
<b>Total Général</b>	<b>11</b>	<b>13</b>	<b>13</b>	<b>24</b>	<b>27</b>	<b>22</b>	<b>19</b>	<b>30</b>	<b>31</b>	<b>28</b>	<b>31</b>	<b>29</b>	<b>29</b>	<b>34</b>	<b>25</b>	<b>35</b>

### TOTAL

Listes	2001	2002	2003	2004	2005	2006	2007	2008	2009	2010	2011	2012	2013	2014	2015	2016
Elite	2	3	3	3	2	2	4	4	4	2	0	0	0	1	1	0
Senior	0	2	3	9	3	3	5	15	14	6	2	2	4	3	3	7
Reconversion			0	0	1	1	1	1	2	2	1	0	1	1	0	1
Jeune	1	3	4	11	10	14	10	13	13	12	7	6	7	15	11	12
Espoir	26	29	29	30	35	19	17	27	32	35	44	57	48	45	42	35
Partenaire d'entraînement										1	3	3	3	1	0	1
<b>Total Général</b>	<b>29</b>	<b>37</b>	<b>39</b>	<b>53</b>	<b>51</b>	<b>39</b>	<b>37</b>	<b>60</b>	<b>65</b>	<b>58</b>	<b>57</b>	<b>68</b>	<b>63</b>	<b>66</b>	<b>57</b>	<b>56</b>

# STATISTIQUES sur l'ACCES au HAUT NIVEAU

La Liste ELITE : Répartition par disciplines sportives fédérales

## MESSIEURS

Listes	2001	2002	2003	2004	2005	2006	2007	2008	2009	2010	2011	2012	2013	2014	2015	2016
Natation Course	1	1	1	1	1	1	1	1	1	1						
Water Polo																
Natation Synchro																
Eau Libre																
Plongeon																
<b>Total Général</b>	<b>1</b>	<b>1</b>	<b>1</b>	<b>1</b>	<b>1</b>	<b>1</b>	<b>1</b>	<b>1</b>	<b>1</b>	<b>1</b>	<b>0</b>	<b>0</b>	<b>0</b>	<b>0</b>	<b>0</b>	<b>0</b>

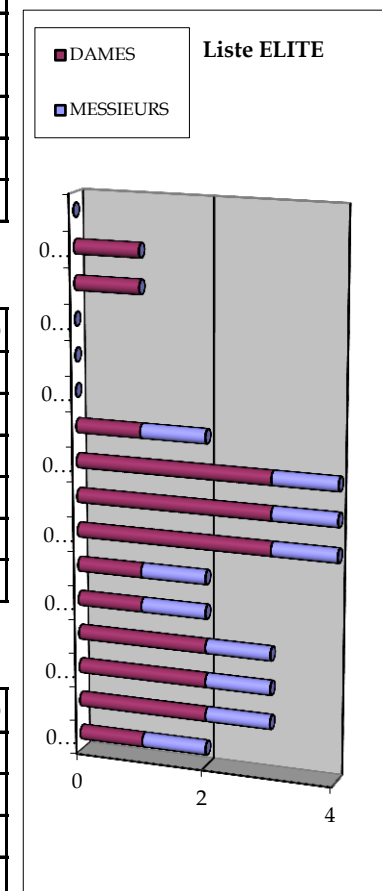
## DAMES

Listes	2001	2002	2003	2004	2005	2006	2007	2008	2009	2010	2011	2012	2013	2014	2015	2016
Natation Course	1				1	1	3	3	3	1						
Water Polo																
Natation Synchro		2	2	2										1	1	
Eau Libre																
Plongeon																
<b>Total Général</b>	<b>1</b>	<b>2</b>	<b>2</b>	<b>2</b>	<b>1</b>	<b>1</b>	<b>3</b>	<b>3</b>	<b>3</b>	<b>1</b>	<b>0</b>	<b>0</b>	<b>0</b>	<b>1</b>	<b>1</b>	<b>0</b>

## TOTAL

Listes	2001	2002	2003	2004	2005	2006	2007	2008	2009	2010	2011	2012	2013	2014	2015	2016
Natation Course	2	1	1	1	2	2	4	4	4	2	0	0	0	0	0	0
Water Polo	0	0	0	0	0	0	0	0	0	0	0	0	0	0	0	0
Natation Synchro	0	2	2	2	0	0	0	0	0	0	0	0	0	1	1	0
Eau Libre	0	0	0	0	0	0	0	0	0	0	0	0	0	0	0	0
Plongeon	0	0	0	0	0	0	0	0	0	0	0	0	0	0	0	0
<b>Total Général</b>	<b>2</b>	<b>3</b>	<b>3</b>	<b>3</b>	<b>2</b>	<b>2</b>	<b>4</b>	<b>4</b>	<b>4</b>	<b>2</b>	<b>0</b>	<b>0</b>	<b>0</b>	<b>1</b>	<b>1</b>	<b>0</b>

Réalisation : Jacky VAYEUR



# STATISTIQUES sur l'ACCES au HAUT NIVEAU

La Liste SENIOR : Répartition par disciplines sportives fédérales

## MESSIEURS

Listes	2001	2002	2003	2004	2005	2006	2007	2008	2009	2010	2011	2012	2013	2014	2015	2016
Natation Course				2	1			5	3			1	2			
Water Polo		2	3	6	2	3	4	5	4	3				2	2	2
Natation Synchro										1	1					
Eau Libre									2					1		
Plongeon																
<b>Total Général</b>	<b>0</b>	<b>2</b>	<b>3</b>	<b>8</b>	<b>3</b>	<b>3</b>	<b>4</b>	<b>10</b>	<b>9</b>	<b>4</b>	<b>1</b>	<b>1</b>	<b>2</b>	<b>3</b>	<b>2</b>	<b>2</b>

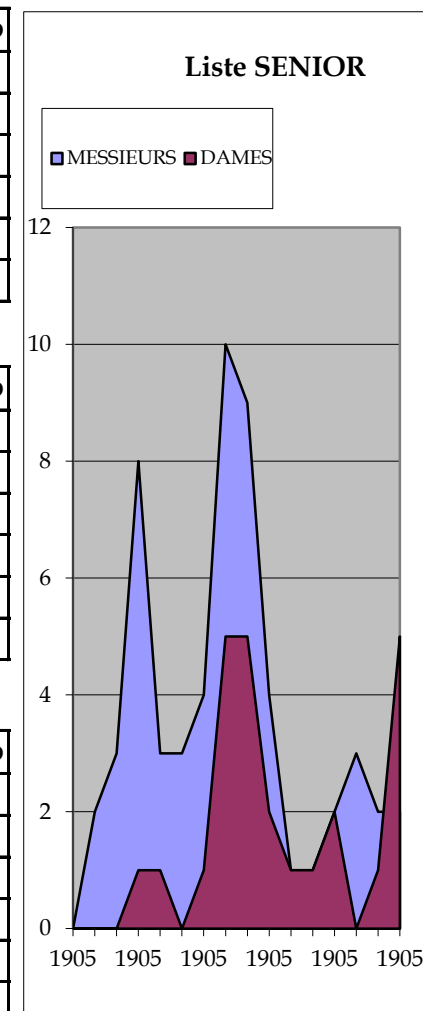
## DAMES

Listes	2001	2002	2003	2004	2005	2006	2007	2008	2009	2010	2011	2012	2013	2014	2015	2016
Natation Course				1	1		1	5	5	2	1	1	1		1	4
Water Polo																
Natation Synchro													1			1
Eau Libre																
Plongeon																
<b>Total Général</b>	<b>0</b>	<b>0</b>	<b>0</b>	<b>1</b>	<b>1</b>	<b>0</b>	<b>1</b>	<b>5</b>	<b>5</b>	<b>2</b>	<b>1</b>	<b>1</b>	<b>2</b>	<b>0</b>	<b>1</b>	<b>5</b>

## TOTAL

Listes	2001	2002	2003	2004	2005	2006	2007	2008	2009	2010	2011	2012	2013	2014	2015	2016
Natation Course	0	0	0	3	2	0	1	10	8	2	1	2	3	0	1	4
Water Polo	0	2	3	6	2	3	4	5	4	3	0	0	0	2	2	2
Natation Synchro	0	0	0	0	0	0	0	0	0	1	1	0	1	0	0	1
Eau Libre	0	0	0	0	0	0	0	0	2	0	0	0	0	1	0	0
Plongeon	0	0	0	0	0	0	0	0	0	0	0	0	0	0	0	0
<b>Total Général</b>	<b>0</b>	<b>2</b>	<b>3</b>	<b>9</b>	<b>4</b>	<b>3</b>	<b>5</b>	<b>15</b>	<b>14</b>	<b>6</b>	<b>2</b>	<b>2</b>	<b>4</b>	<b>3</b>	<b>3</b>	<b>7</b>

Réalisation : Jacky VAYEUR





# STATISTIQUES sur l'ACCES au HAUT NIVEAU

## La Liste JEUNE : Répartition par disciplines sportives fédérales

### MESSIEURS

Listes	2001	2002	2003	2004	2005	2006	2007	2008	2009	2010	2011	2012	2013	2014	2015	2016
Natation Course	1		1		1	1	2	1		1		1	4	4	3	6
Water Polo		3	3	7	6	8	4	8	7	7	2	3		5	3	
Natation Synchro																
Eau Libre												1				
Plongeon																
<b>Total Général</b>	<b>1</b>	<b>3</b>	<b>4</b>	<b>7</b>	<b>7</b>	<b>9</b>	<b>6</b>	<b>9</b>	<b>7</b>	<b>8</b>	<b>2</b>	<b>5</b>	<b>4</b>	<b>9</b>	<b>6</b>	<b>6</b>

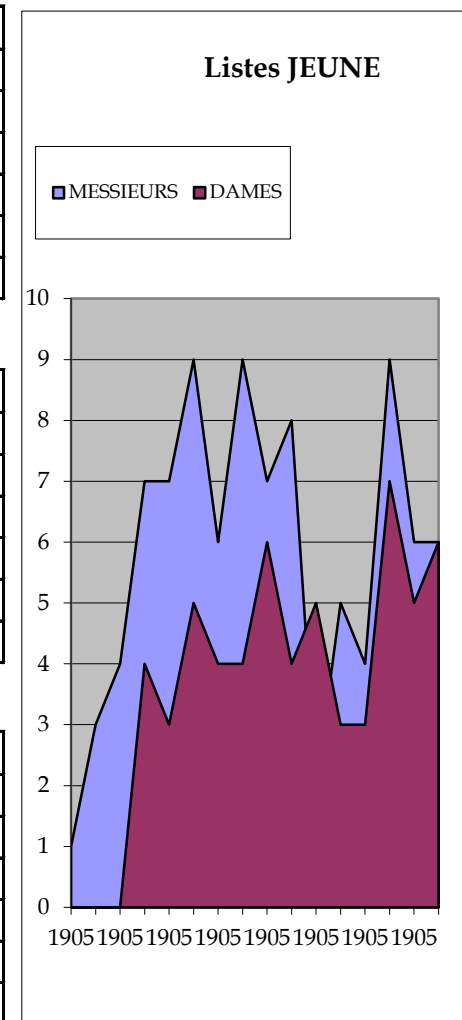
### DAMES

Listes	2001	2002	2003	2004	2005	2006	2007	2008	2009	2010	2011	2012	2013	2014	2015	2016
Natation Course				2	2	2	2	2	3	2	3	2	3	4	2	4
Water Polo																
Natation Synchro				2	1	3	2	2	3	2	2	1		3	3	1
Eau Libre																1
Plongeon																
<b>Total Général</b>	<b>0</b>	<b>0</b>	<b>0</b>	<b>4</b>	<b>3</b>	<b>5</b>	<b>4</b>	<b>4</b>	<b>6</b>	<b>4</b>	<b>5</b>	<b>3</b>	<b>3</b>	<b>7</b>	<b>5</b>	<b>6</b>

### TOTAL

Listes	2001	2002	2003	2004	2005	2006	2007	2008	2009	2010	2011	2012	2013	2014	2015	2016
Natation Course	1	0	1	2	3	3	4	3	3	3	3	3	7	8	5	10
Water Polo	0	3	3	7	6	8	4	8	7	7	2	3	0	5	3	0
Natation Synchro	0	0	0	2	1	3	2	2	3	2	2	1	0	3	3	1
Eau Libre	0	0	0	0	0	0	0	0	0	0	0	1	0	0	0	1
Plongeon	0	0	0	0	0	0	0	0	0	0	0	0	0	0	0	0
<b>Total Général</b>	<b>1</b>	<b>3</b>	<b>4</b>	<b>11</b>	<b>10</b>	<b>14</b>	<b>10</b>	<b>13</b>	<b>13</b>	<b>12</b>	<b>7</b>	<b>8</b>	<b>7</b>	<b>16</b>	<b>11</b>	<b>12</b>

Réalisation : Jacky VAYEUR





# STATISTIQUES sur l'ACCES au HAUT NIVEAU

La Liste ESPOIR, Partenaire d'entraînement et reconversion : Répartition par disciplines

## MESSIEURS

Listes	2001	2002	2003	2004	2005	2006	2007	2008	2009	2010	2011	2012	2013	2014	2015	2016
Natation Course	8	10	8	9	6	3	2	4	6	8	7	22	27	13	13	9
Water Polo	8	8	9	3	7	1	4	4	9	7	15	11	1	5	4	2
Natation Synchro																
Eau Libre			1	1			1	1	1	1						1
Plongeon																
<b>Total Général</b>	<b>16</b>	<b>18</b>	<b>18</b>	<b>13</b>	<b>13</b>	<b>4</b>	<b>7</b>	<b>9</b>	<b>16</b>	<b>16</b>	<b>22</b>	<b>33</b>	<b>28</b>	<b>18</b>	<b>17</b>	<b>12</b>

## DAMES

Listes	2001	2002	2003	2004	2005	2006	2007	2008	2009	2010	2011	2012	2013	2014	2015	2016
Natation Course	10	8	8	13	16	6	2	7	6	10	15	15	16	9	7	8
Water Polo																
Natation Synchro		2	3	2	6	9	7	10	7	10	9	12	8	18	18	15
Eau Libre		1		2			1	1	3		1					
Plongeon																
<b>Total Général</b>	<b>10</b>	<b>11</b>	<b>11</b>	<b>17</b>	<b>22</b>	<b>15</b>	<b>10</b>	<b>18</b>	<b>16</b>	<b>20</b>	<b>25</b>	<b>27</b>	<b>24</b>	<b>27</b>	<b>25</b>	<b>23</b>

## TOTAL

Listes	2001	2002	2003	2004	2005	2006	2007	2008	2009	2010	2011	2012	2013	2014	2015	2016
Natation Course	18	18	16	22	22	9	4	11	12	18	22	37	43	22	20	17
Water Polo	8	8	9	3	7	1	4	4	9	7	15	11	1	5	4	2
Natation Synchro	0	2	3	2	6	9	7	10	7	10	9	12	8	18	18	15
Eau Libre	0	1	1	3	0	0	2	2	4	1	1	0	0	0	0	1
Plongeon	0	0	0	0	0	0	0	0	0	0	0	0	0	0	0	0
<b>Total Général</b>	<b>26</b>	<b>29</b>	<b>29</b>	<b>30</b>	<b>35</b>	<b>19</b>	<b>17</b>	<b>27</b>	<b>32</b>	<b>36</b>	<b>47</b>	<b>60</b>	<b>52</b>	<b>45</b>	<b>42</b>	<b>35</b>

Réalisation : Jacky VAYEUR

